

2011年8月3日

# ゼクシィ 海外ウエディング調査2011

「憧れ」を実現する海外ウエディング。  
旅行としても楽しめるハワイの人気は高い。  
費用総額は前年調査よりも5.8万円増加し156.2万円となった。

株式会社リクルート(本社:東京都千代田区 代表取締役社長 兼 CEO: 柏木 齊)が発行する結婚情報誌『ゼクシィ』では、海外挙式の状況について詳細に把握するために、「海外ウエディング調査」を首都圏、東海、関西の3地域で実施しました。ここに、調査結果の要旨をご報告いたします。

(ゼクシィ海外ウエディング 編集長 森下 恵子)

## 【主な内容】

- P3 ◇海外挙式の最も強い理由は「憧れ」である。  
1位「海外挙式に以前から憧れていたから」(20.8%)
- P4 ◇相談する時点では、行き先エリアが明確になっているカップルが多い。  
◇申込み先に相談する前から自分たちで決めていたこと  
1位「行き先の国・エリア」(84.7%)  
2位「親の列席の有無」(56.5%)  
3位「挙式月」(55.3%)
- P5 ◇海外挙式の実施地域はハワイ(53.3%)がトップ。昨年調査よりも6.2ポイント増加し、依然人気のエリアである。  
◇1位「ハワイ」(53.3%)、2位「グアム」(23.4%)、3位「ヨーロッパ」「アジア(ビーチ含む)」(ともに7.2%)  
◇ハワイの実施割合推移: (08年)49.0%→(09年)50.4%→(10年)47.1%→(11年)53.3%
- P6 ◇結婚式はもちろん、旅行としても楽しめることがハワイの人気の理由となっている。  
◇ハワイで挙式をした人の挙式場所の選択理由1位は「結婚式だけでなく、それ以外の時間も楽しめるから」(82.1%)。全体(69.6%)よりも高く、ハワイ挙式の特徴といえる。
- P7 ◇海外挙式実施者は、国内挙式をほとんど検討せず強い海外志向がうかがえる。  
◇国内挙式の検討状況をみると、「全く検討しなかった」「少し検討したが、すぐにやめた」を合わせた『ほとんど検討しなかった』割合は、リゾート地以外の国内で87.8%、国内リゾート地で95.5%であった。
- P8 ◇海外ウエディング(旅行代金、挙式料、現地でのパーティ・会食の費用)の総額は156.2万円。  
◇海外挙式の列席者数の平均は9.4人。
- P9 ◇海外挙式実施者のうち、48.8%が国内での挙式、披露宴・披露パーティを実施している。  
◇海外挙式実施者の国内での披露宴・披露パーティの費用は159.6万円。

◆出版・印刷物へデータを転載する際には、「海外ウエディング調査2011 『ゼクシィ』(リクルート発行)調べ」と明記いただけますようお願い申し上げます。  
◆「海外ウエディング調査2011」の詳細は、弊社『ブライダル総研』サイト(<http://bridal-souken.net>)より、ダウンロードいただけます。

【本件に関するお問い合わせ先】

[https://www.recruit.jp/support/inquiry\\_press.html](https://www.recruit.jp/support/inquiry_press.html)

### 【調査概要】

【調査方法】 郵送法

【調査期間】 2011年3月4日～3月28日

【調査対象】 2010年1月～2010年12月に結婚をした首都圏（東京・神奈川・千葉・埼玉）、東海（愛知・岐阜・三重）、関西（大阪・兵庫・京都・奈良・滋賀・和歌山）の『ゼクシィ』読者のうち、海外で挙式を行なった人の中から地域ごとにランダムサンプルリングし、調査票を郵送。調査票への記入は妻に依頼。

調査票発送数：1,254件 調査票回収数：450件 回収率：35.9%

【集計サンプル数】

計418人〔首都圏：220人、東海：84人、関西：114人〕

※回収されたサンプルのうち、対象期間内に海外挙式を実施していないものは除いています。

※地域別の集計は「結婚前の妻の居住地」で行なっています。なお、07年～10年は、「東海」に静岡のサンプルを含んでいます。

※図表中の「-」は回答なしを示しています。

※百分率は小数第二位を四捨五入してあるため、比率の合計が100.0%にならない場合があります。

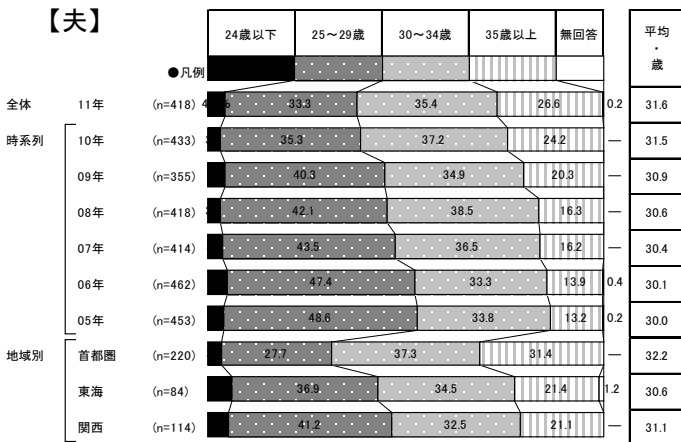
※本文中で使用している時系列のデータは、それぞれ過去に実施した同調査のデータです。調査方法、調査対象者は本年と同様、集計サンプル数については下記の通りです。

- ▼2005年調査 計 453人〔首都圏：189人、東海：97人、関西：167人〕
- ▼2006年調査 計 462人〔首都圏：211人、東海：89人、関西：162人〕
- ▼2007年調査 計 414人〔首都圏：202人、東海：77人、関西：135人〕
- ▼2008年調査 計 418人〔首都圏：213人、東海：90人、関西：115人〕
- ▼2009年調査 計 355人〔首都圏：183人、東海：74人、関西：98人〕
- ▼2010年調査 計 433人〔首都圏：237人、東海：79人、関西：117人〕

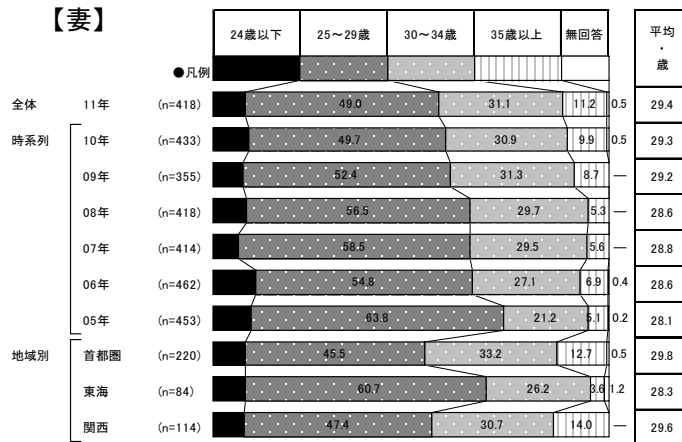
### 【回答者のプロフィール】

#### ■結婚時の年齢(全体／単一回答)

##### 【夫】



##### 【妻】



#### ■結婚前の居住地(全体／単一回答)

##### 【夫】

	全体 (%)			
	11年 (n=418)	首都圏 (n=220)	東海 (n=84)	関西 (n=114)
首都圏・計	52.2	94.1	6.0	5.3
東京	26.8	47.3	3.6	4.4
神奈川	10.0	18.2	1.2	0.9
千葉	8.4	15.9	—	—
埼玉	6.9	12.7	1.2	—
東海・計	18.7	—	88.1	3.5
愛知	12.4	—	58.3	2.6
岐阜	2.4	—	11.9	—
三重	3.8	—	17.9	0.9
関西・計	26.1	2.7	4.8	86.8
大阪	12.4	0.9	2.4	42.1
兵庫	7.4	1.8	1.2	22.8
京都	3.3	—	1.2	11.4
奈良	1.7	—	—	6.1
滋賀	0.5	—	—	1.8
和歌山	0.7	—	—	2.6
その他の地域	2.9	2.7	1.2	4.4
無回答	0.2	0.5	—	—

##### 【妻】

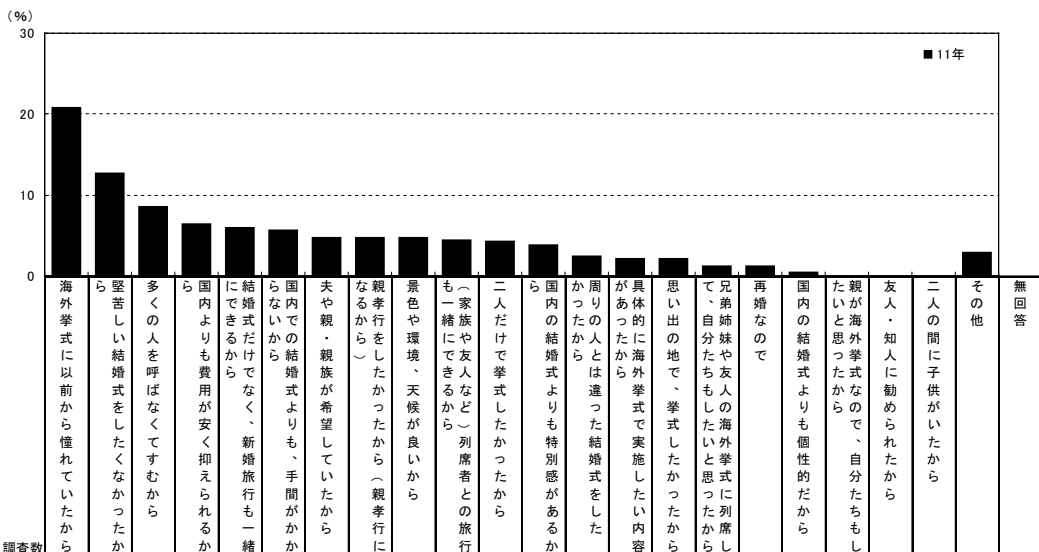
	全体 (%)			
	11年 (n=418)	首都圏 (n=220)	東海 (n=84)	関西 (n=114)
首都圏・計	52.6	100.0	—	—
東京	28.5	54.1	—	—
神奈川	9.6	18.2	—	—
千葉	7.7	14.5	—	—
埼玉	6.9	13.2	—	—
東海・計	20.1	—	100.0	—
愛知	14.4	—	71.4	—
岐阜	2.2	—	10.7	—
三重	3.6	—	17.9	—
関西・計	27.3	—	—	100.0
大阪	13.6	—	—	50.0
兵庫	6.9	—	—	25.4
京都	2.9	—	—	10.5
奈良	1.7	—	—	6.1
滋賀	1.2	—	—	4.4
和歌山	1.0	—	—	3.5

#### ■結婚後の居住地(全体／単一回答)

	全体 (%)			
	11年 (n=418)	首都圏 (n=220)	東海 (n=84)	関西 (n=114)
首都圏・計	52.9	93.2	4.8	10.5
東京	26.8	47.3	3.6	4.4
神奈川	10.5	19.1	—	1.8
千葉	8.9	15.0	—	3.5
埼玉	6.7	11.8	1.2	0.9
東海・計	19.1	0.5	89.3	3.5
愛知	12.9	0.5	60.7	1.8
岐阜	2.2	—	9.5	0.9
三重	4.1	—	19.0	0.9
関西・計	24.9	4.1	2.4	81.6
大阪	13.2	1.8	1.2	43.9
兵庫	6.5	2.3	1.2	18.4
京都	2.4	—	—	8.8
奈良	1.7	—	—	6.1
滋賀	0.7	—	—	2.6
和歌山	0.5	—	—	1.8
その他の地域	2.6	1.8	2.4	4.4
無回答	0.5	0.5	1.2	—

海外で挙式を実施する最も強い理由は「海外挙式に以前から憧れていたから」(20.8%)であった。

■海外で挙式を実施した理由として最もあてはまるもの(全体/単一回答)

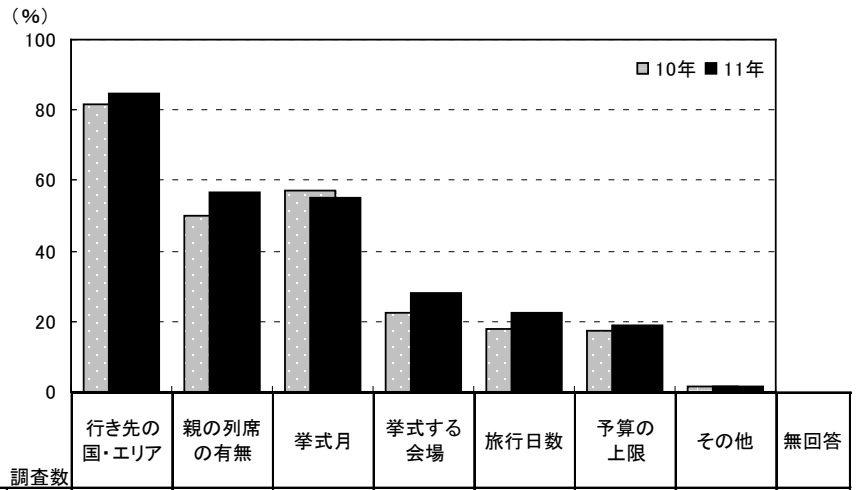


		調査数	海外挙式に以前から憧れていたから	堅苦しい結婚式をしなくて良かったから	多くの人を呼ばなくてすむから	国内よりも費用が安く抑えられるから	結婚式だけでなく、新婚旅行も一緒にできるから	国内での結婚式よりも、手間がかからないから	夫や親・親族が希望していたから	親孝行をしたかったから(親孝行になるから)	景色や環境、天候が良いから	も一緒にできるから(家族や友人など)列席者との旅行	二人だけで挙式したかったから	国内の結婚式よりも特別感があるから	周りの人とは違った結婚式をしたかったから	具体的海外挙式で実施したい内容があったから	思い出の地で、挙式したかったから	て、自分たちもしたいと思ったから	兄弟姉妹や友人の海外挙式に列席したかったから	再婚なので	国内の結婚式よりも個人的だから	親が海外挙式なので、自分たちもしたいと思ったから	友人・知人に勧められたから	二人の間に子供がいたから	その他	無回答	
全体	11年	418	20.8	12.7	8.6	6.5	6.0	5.7	4.8	4.8	4.8	4.5	4.3	3.8	2.4	2.2	2.2	1.2	1.2	0.5	0.5	—	—	—	2.9	0.2	
地域別	首都圏	220	23.2	12.3	8.6	5.5	4.5	5.9	5.5	4.5	4.1	6.4	4.1	4.1	2.3	1.8	3.2	0.5	0.5	0.5	—	—	—	—	—	2.7	—
	東海	84	20.2	10.7	8.3	9.5	3.6	7.1	3.6	4.8	7.1	3.6	3.6	4.8	3.6	1.2	1.2	1.2	2.4	1.2	—	—	—	—	—	2.4	—
	関西	114	16.7	14.9	8.8	6.1	10.5	4.4	4.4	5.3	4.4	1.8	5.3	2.6	1.8	3.5	0.9	2.6	1.8	—	—	—	—	—	—	3.5	0.9
挙式実施地域別	ハワイ	223	20.6	13.9	8.5	5.8	6.7	5.8	3.1	4.9	3.6	6.7	4.9	3.1	1.3	2.2	1.8	1.3	1.3	0.4	—	—	—	—	—	3.1	0.4
	ヨーロッパ	30	23.3	10.0	3.3	—	13.3	3.3	6.7	3.3	3.3	—	3.3	10.0	6.7	6.7	—	—	—	—	—	—	—	—	—	6.7	—
	グアム	98	19.4	13.3	9.2	8.2	3.1	7.1	6.1	7.1	7.1	4.1	2.0	3.1	4.1	—	—	1.0	2.0	1.0	—	—	—	—	—	2.0	—
	アジア(ビーチ含む)	30	23.3	6.7	10.0	13.3	6.7	6.7	10.0	—	6.7	—	6.7	3.3	—	—	6.7	—	—	—	—	—	—	—	—	—	—
国内での実施状況別	挙式も披露宴・披露パーティも行なった	23	17.4	26.1	—	—	8.7	—	4.3	4.3	8.7	—	—	8.7	4.3	8.7	4.3	—	—	—	—	—	—	—	—	4.3	—
	披露宴・披露パーティのみ行なった	181	22.7	9.9	4.4	6.1	8.3	3.9	5.0	6.6	6.6	5.0	3.3	5.0	2.2	1.7	4.4	1.7	0.6	0.6	—	—	—	—	—	2.2	—
	挙式も披露宴・披露パーティも行なわなかった	210	19.0	13.3	13.3	7.1	3.8	8.1	4.8	3.3	2.9	4.8	5.7	2.4	2.4	1.9	—	1.0	1.9	0.5	—	—	—	—	—	3.3	0.5

# ゼクシィ 海外挙式の申込み先に相談する前から自分たちで決めていたこと

海外挙式の申込み先に相談する前から自分たちで決めていたことは、1位「行き先の国・エリア」(84.7%)、2位「親の列席の有無」(56.5%)、3位「挙式月」(55.3%)であった。

## ■海外挙式の申込み先に相談する前から自分たちで決めていたこと(全体/複数回答)



調査数	調査年	項目 (%)								
		行き先の国・エリア	親の列席の有無	挙式月	挙式する会場	旅行日数	予算の上限	その他	無回答	
全体	11年	418	84.7	56.5	55.3	28.0	22.2	19.1	1.4	1.2
	10年	433	81.8	50.1	57.0	22.2	17.8	17.1	1.4	2.3
	09年	355	86.5	62.5	63.1	*	21.4	12.7	3.7	1.4
	08年	418	86.1	57.2	59.1	*	24.9	14.1	3.1	2.6
	07年	414	85.5	54.8	66.2	*	26.6	14.3	3.1	3.4
	06年	462	87.7	55.8	63.0	*	21.6	14.3	3.7	1.3
	05年	453	88.5	55.6	63.1	*	25.4	14.3	4.2	1.8
地域別	首都圏	220	86.4	57.7	57.7	28.6	23.2	21.8	1.8	0.5
	東海	84	78.6	52.4	52.4	28.6	13.1	14.3	—	3.6
	関西	114	86.0	57.0	52.6	26.3	27.2	17.5	1.8	0.9
挙式実施地域別	ハワイ	223	87.9	55.6	57.4	29.1	21.5	17.0	1.3	1.8
	ヨーロッパ	30	86.7	33.3	53.3	13.3	30.0	20.0	—	—
	グアム	98	82.7	69.4	49.0	31.6	22.4	20.4	1.0	—
	アジア(ビーチ含む)	30	63.3	63.3	56.7	23.3	10.0	26.7	3.3	3.3
同じ会社で申込んだ人	旅行会社	152	81.6	55.3	57.2	23.7	23.7	19.1	2.0	1.3
	プロデュース会社	132	88.6	56.8	47.7	31.1	17.4	19.7	1.5	0.8
異なる会社で申込んだ人	プロデュース会社	89	85.4	58.4	64.0	32.6	24.7	16.9	1.1	1.1

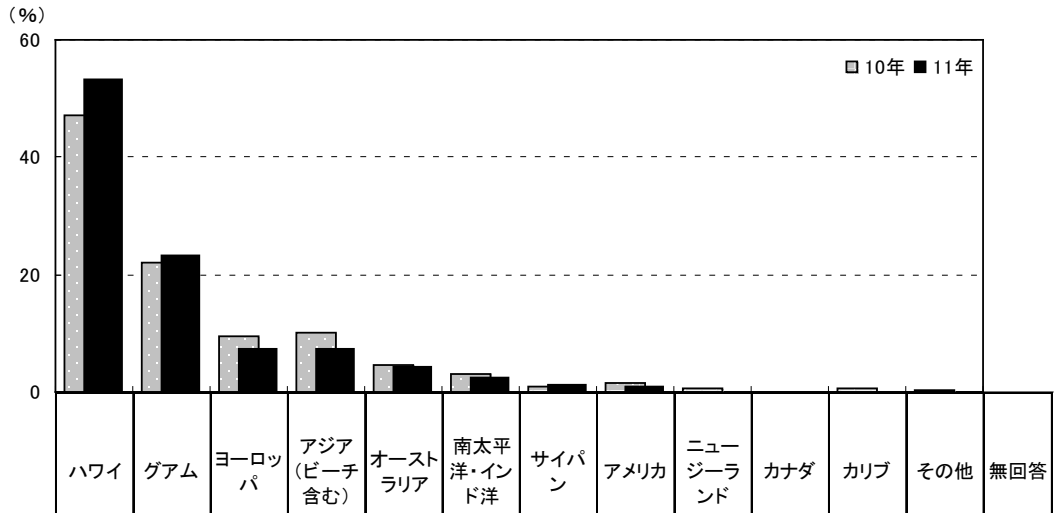
\*: 該当項目なし

※同じ会社で申込んだ人: 海外挙式の申込みと旅行の申込みを同じ会社でした人

※異なる会社で申込んだ人: 海外挙式の申込みと旅行の申込みを異なる会社でした人

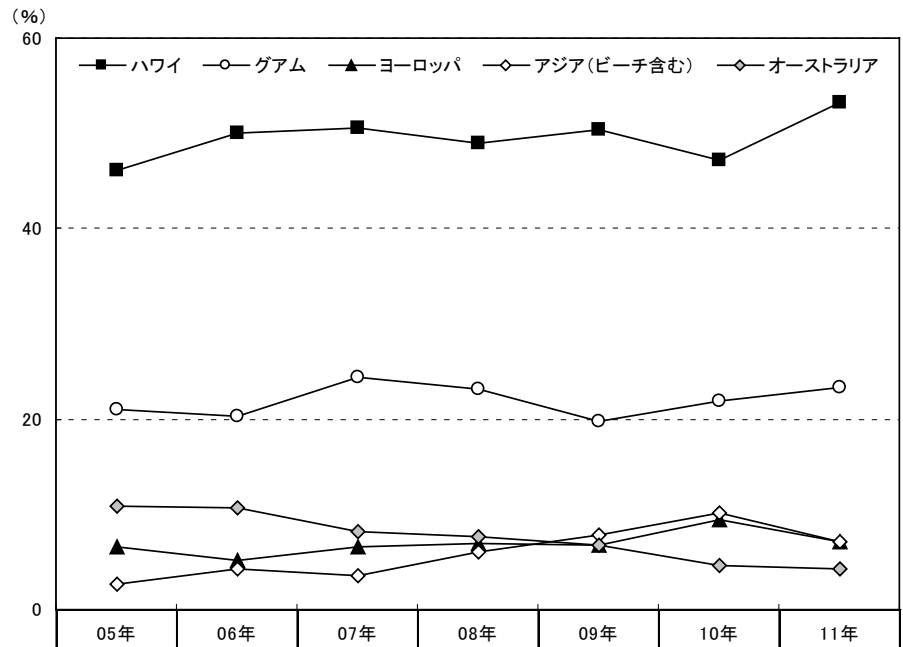
海外挙式の実施地域は、1位「ハワイ」(53.3%)、2位「グアム」(23.4%)、3位「ヨーロッパ」「アジア(ビーチ含む)」(ともに7.2%)であった。

### ■海外挙式の実施地域(全体/単一回答)



	調査数	実施地域 (%)													
		ハワイ	グアム	ヨーロッパ	アジア(ビーチ含む)	オーストラリア	南太平洋・インド洋	サイパン	アメリカ	ニュージーランド	カナダ	カリブ	その他	無回答	
全体	11年	418	53.3	23.4	7.2	7.2	4.3	2.4	1.2	1.0	—	—	—	—	—
	10年	433	47.1	21.9	9.5	10.2	4.6	3.0	0.9	1.4	0.7	—	0.5	0.2	—
	09年	355	50.4	19.7	6.8	7.9	6.8	4.2	1.1	1.4	0.8	0.6	—	—	0.3
	08年	418	49.0	23.2	6.9	6.0	7.7	5.0	1.0	0.7	0.2	—	—	0.2	—
	07年	414	50.5	24.4	6.5	3.6	8.2	4.1	1.4	0.5	0.5	0.2	—	—	—
	06年	462	50.0	20.3	5.2	4.3	10.6	2.6	2.4	1.7	1.7	0.9	—	0.2	—
	05年	453	46.1	21.0	6.6	2.6	10.8	3.1	2.0	3.1	3.1	0.4	0.2	—	0.9
地域別	首都圏	220	53.6	23.6	10.5	5.5	2.7	1.4	1.4	1.4	—	—	—	—	—
	東海	84	52.4	22.6	2.4	11.9	8.3	2.4	—	—	—	—	—	—	—
	関西	114	53.5	23.7	4.4	7.0	4.4	4.4	1.8	0.9	—	—	—	—	—

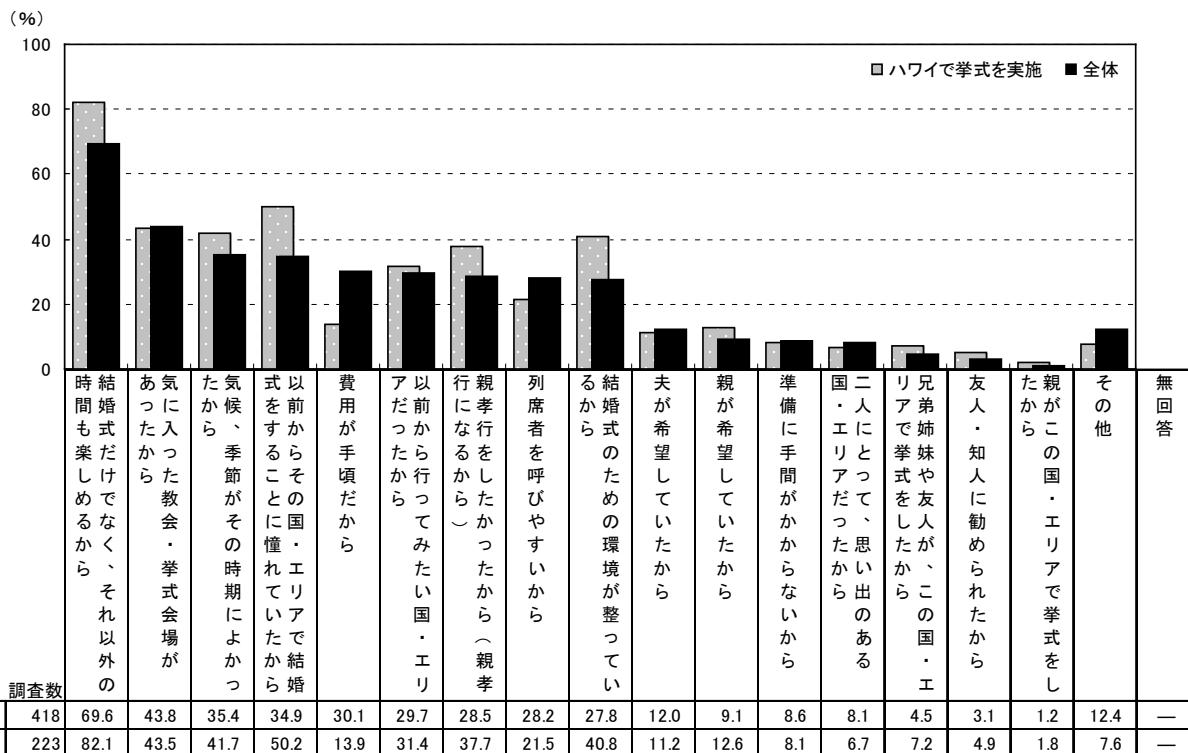
### ■海外挙式の実施地域の推移 [上位5地域](全体/単一回答)



挙式場所の選択理由の全体結果は、1位「結婚式だけでなく、それ以外の時間も楽しめるから」(69.6%)、2位「気に入った教会・挙式会場があったから」(43.8%)、3位「気候、季節がその時期によかったから」(35.4%)、4位「以前からその国・エリアで結婚式をすることに憧れていたから」(34.9%)であった。

そのうち、ハワイで挙式した人の選択理由は、1位「結婚式だけでなく、それ以外の時間も楽しめるから」(82.1%)で、全体より12.5ポイント高い。また、「以前からその国・エリアで結婚式をすることに憧れていたから」「親孝行をしたかったから」「結婚式のための環境が整っているから」も全体より高く、ハワイの特徴といえる。

■ 挙式場所の選択理由の全体結果(複数回答)とハワイで挙式した人の選択理由(複数回答)

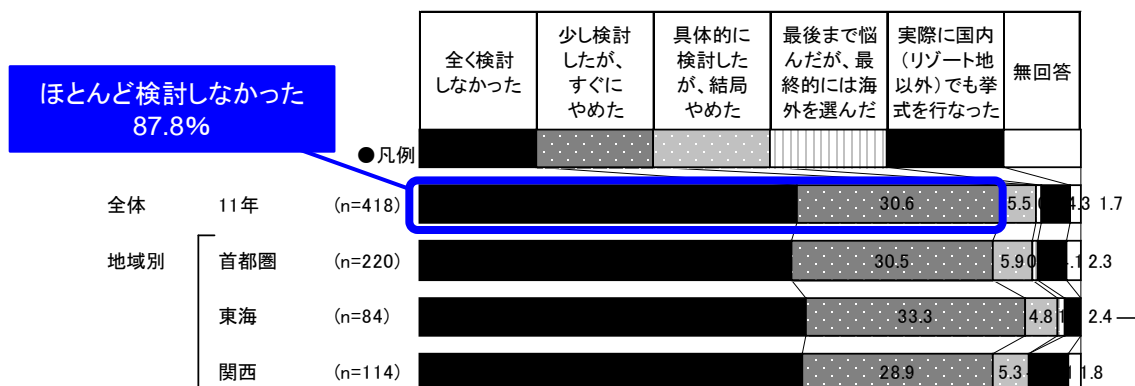


## 国内での挙式の検討状況

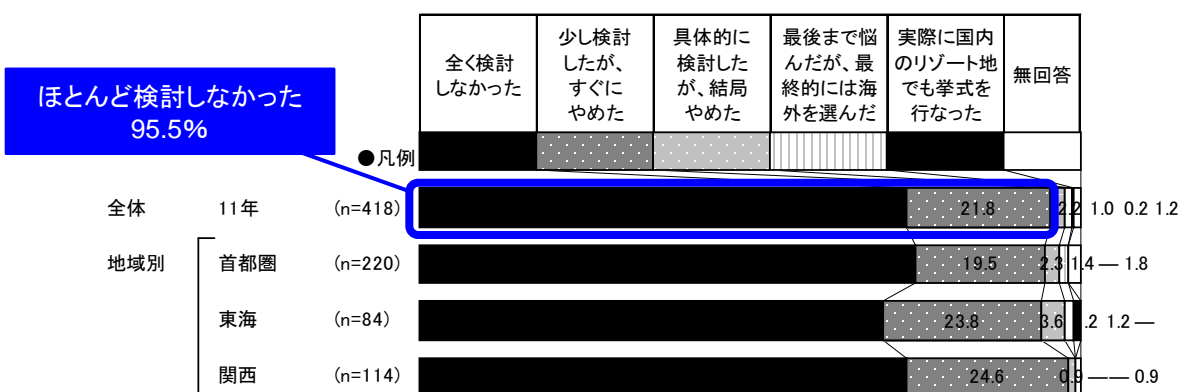
国内(リゾート地以外)での挙式の検討状況は、「全く検討しなかった」(57.2%)と「少し検討したが、すぐにやめた」(30.6%)を合わせ、ほとんど検討しなかった割合が87.8%であった。

国内リゾート地での挙式の検討状況は、「全く検討しなかった」(73.7%)と「少し検討したが、すぐにやめた」(21.8%)を合わせ、ほとんど検討しなかった割合が95.5%であった。

### ■国内(リゾート地以外)での挙式の検討状況(全体/単一回答)



### ■国内リゾート地での挙式の検討状況(全体/単一回答)



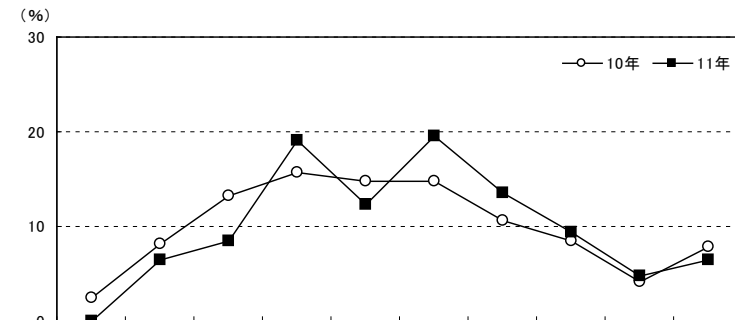
## 海外ウエディングの総額と海外挙式の列席者数

海外ウエディングの総額は156.2万円で、昨年調査より5.8万円(3.9%)増加している。

海外挙式の列席者数の平均は9.4人であった。

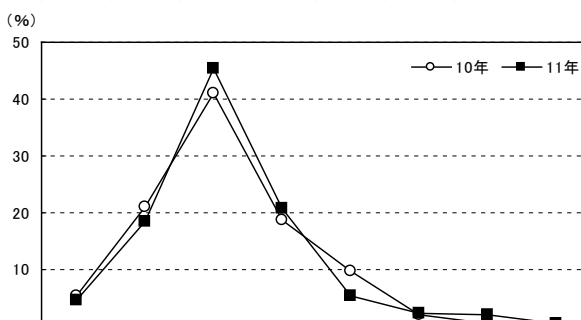
### ■海外ウエディングの総額(金額回答者のみ/単一回答)

※旅行代金、挙式料、現地でのパーティ・会食の費用の合計を算出した。



調査数	金額別 (%)											平均・万円	
	50万円未満	50~75万円未満	75~100万円未満	100~125万円未満	125~150万円未満	150~175万円未満	175~200万円未満	200~225万円未満	225~250万円未満	250万円以上			
全体	11年	235	—	6.4	8.5	19.1	12.3	19.6	13.6	9.4	4.7	6.4	156.2
	10年	293	2.4	8.2	13.3	15.7	14.7	14.7	10.6	8.5	4.1	7.8	150.4
	09年	239	2.1	5.9	5.9	17.6	16.3	18.8	7.9	12.1	4.2	9.2	159.3
	08年	275	0.7	4.0	8.7	16.0	16.7	14.9	13.5	9.8	7.3	8.4	163.5
	07年	274	0.4	7.3	10.9	21.9	16.4	17.9	9.5	4.4	4.7	6.6	147.4
	06年	324	3.7	12.0	17.0	18.8	12.0	14.2	9.3	5.6	3.1	4.3	133.2
地域別	首都圏	134	—	8.2	5.2	17.9	13.4	19.4	15.7	9.7	3.7	6.7	156.6
	東海	45	—	4.4	8.9	26.7	8.9	28.9	6.7	8.9	—	6.7	146.7
	関西	56	—	3.6	16.1	16.1	12.5	12.5	14.3	8.9	10.7	5.4	162.7
挙式実施地域別	ハワイ	133	—	5.3	8.3	15.8	10.5	24.8	13.5	9.8	5.3	6.8	160.2
	ヨーロッパ	12	—	8.3	—	16.7	—	16.7	25.0	8.3	16.7	8.3	174.0
	グアム	60	—	10.0	8.3	28.3	18.3	8.3	11.7	10.0	—	5.0	142.4
	アジア(ビーチ含む)	17	—	—	5.9	29.4	11.8	17.6	11.8	5.9	11.8	5.9	168.6

### ■海外挙式の列席者数(列席者がいた人/単一回答)



調査数	人数別 (%)										平均・人	
	2人以内	3~5人	6~10人	11~15人	16~20人	21~25人	26~30人	31人以上	無回答			
全体	11年	337	4.7	18.4	45.4	20.8	5.3	2.4	2.1	0.6	0.3	9.4
	10年	347	5.5	21.0	40.9	18.7	9.8	2.0	0.6	0.6	0.9	9.2
	09年	295	4.1	18.0	45.1	21.4	4.7	3.4	1.4	0.3	1.7	9.4
	08年	348	3.4	20.4	45.4	17.5	8.6	1.7	1.4	0.9	0.6	9.4
	07年	344	4.9	18.9	43.9	17.2	8.7	2.3	2.3	1.5	0.3	9.9
	06年	376	5.6	21.0	41.0	21.0	7.4	1.9	0.8	1.3	—	9.3
	05年	358	5.0	25.4	43.9	13.4	8.4	2.0	0.8	1.1	—	9.0
地域別	首都圏	181	2.8	17.1	43.6	21.0	7.2	3.9	2.8	1.1	0.6	10.4
	東海	71	7.0	15.5	43.7	28.2	2.8	1.4	1.4	—	—	8.9
	関西	85	7.1	23.5	50.6	14.1	3.5	—	1.2	—	—	7.9
挙式実施地域別	ハワイ	189	3.7	21.2	45.0	23.3	4.2	1.1	1.1	—	0.5	8.8
	ヨーロッパ	13	30.8	30.8	30.8	—	7.7	—	—	—	—	5.6
	グアム	92	1.1	7.6	47.8	23.9	8.7	5.4	4.3	1.1	—	11.8
	アジア(ビーチ含む)	20	5.0	10.0	60.0	10.0	5.0	5.0	—	5.0	—	9.7




## 国内での挙式、披露宴・披露パーティについて

海外挙式実施者における国内での挙式、披露宴・披露パーティの実施状況は、「披露宴・披露パーティのみ行なった」人が43.3%で、「挙式も披露宴・披露パーティも行なった」人(5.5%)と合わせ、国内での「披露宴・披露パーティ実施者・計」は48.8%であった。

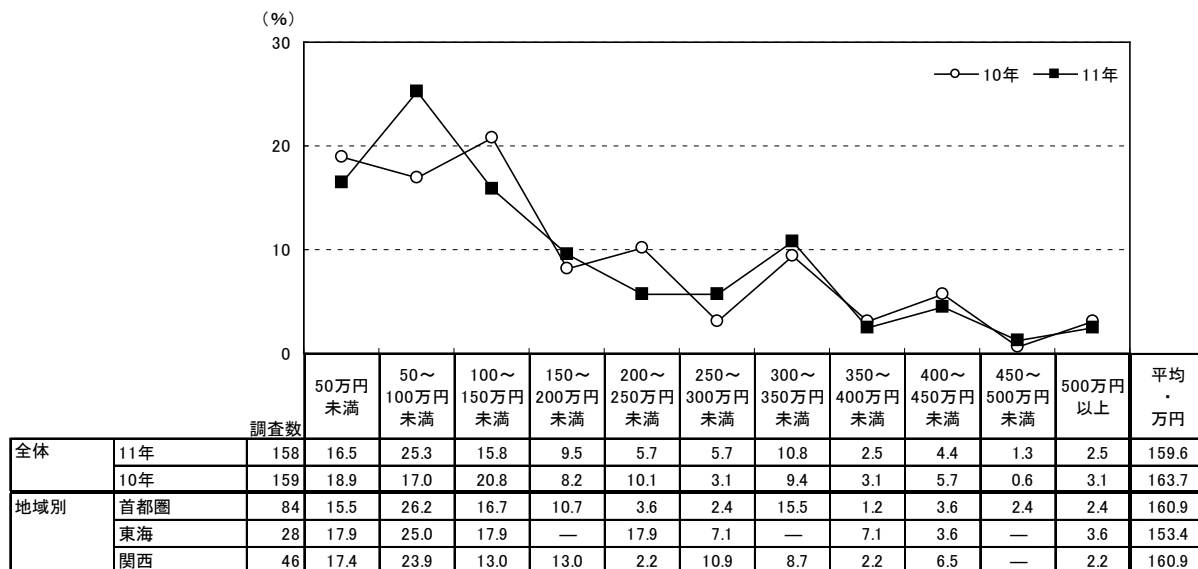
海外挙式実施者のうち国内で披露宴・披露パーティを行なった人において、国内での披露宴・披露パーティの費用は159.6万円であった。

### ■国内での挙式、披露宴・披露パーティの実施状況(全体／単一回答)



### ■国内での披露宴・披露パーティの費用

(国内での披露宴・披露パーティを行なった人のうち、金額回答者のみ／単一回答)



## 【参考 結婚トレンド調査2010より】

※2009年4月～2010年3月に国内外を問わず挙式もしくは披露宴・披露パーティのいずれかを実施した人が集計対象。

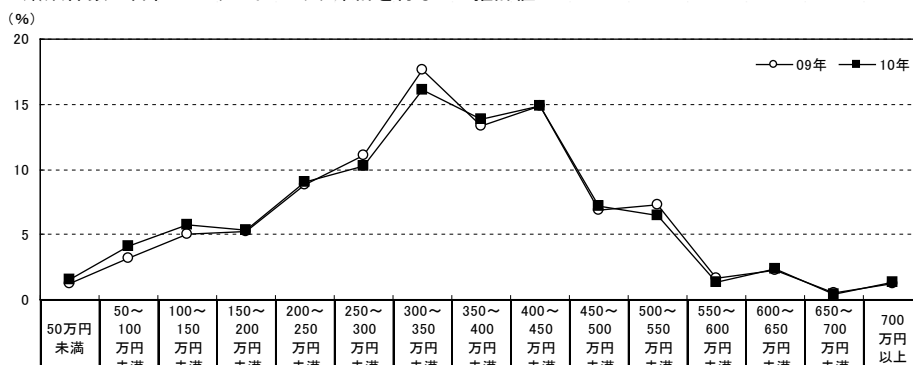
### ■海外挙式の検討・実施状況(挙式実施者／単一回答)

※全体＝首都圏・東海・関西の単純平均

		実際に海外で 挙式をした	具体的に検討 しが行なわ なかった	少しは検討 したが行な わなかった	海外挙式は 検討しなかった	無回答	検討者 ・ 計
●凡例		■	■	■	■	■	
全体	10年	6.8.0	24.8		65.2	1.8	32.9
時系列	09年	2.9	25.6		65.1	1.6	33.3
	08年	2.6	24.9		62.1	5.5	32.4
	07年	2.3	25.6		59.9	6.3	33.8
	06年	3.4	25.8		57.9	5.7	36.4
	05年	3.4	26.7		58.6	5.7	35.7
地域別	首都圏	3.1	24.5		65.4	1.9	32.7
	東海	2.1	25.2		66.1	1.5	32.4
	関西	3.4	24.8		64.4	2.0	33.5

### ■挙式、披露宴・披露パーティ総額(金額回答者のみ／単一回答)

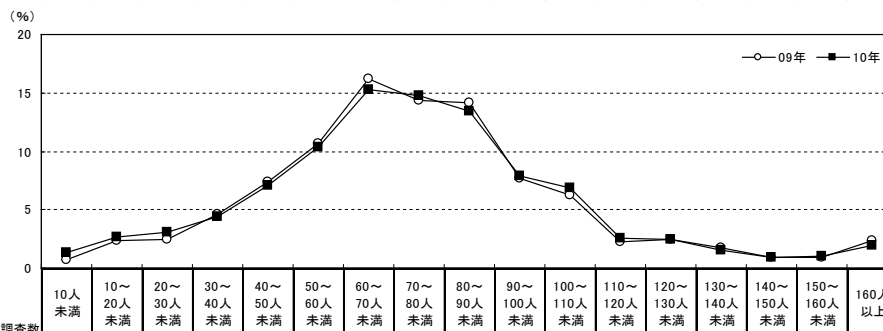
※全国(推計値)＝各エリアの婚姻件数に合わせてウェイトバック集計を行なった推計値



		50万円 未満	50～ 100 万円 未満	100～ 150 万円 未満	150～ 200 万円 未満	200～ 250 万円 未満	250～ 300 万円 未満	300～ 350 万円 未満	350～ 400 万円 未満	400～ 450 万円 未満	450～ 500 万円 未満	500～ 550 万円 未満	550～ 600 万円 未満	600～ 650 万円 未満	650～ 700 万円 未満	700 万円 以上	平均 ・ 万円
全国(推計値)	10年	1.5	4.1	5.7	5.3	9.0	10.3	16.1	13.8	14.9	7.2	6.5	1.3	2.4	0.4	1.3	325.7
	09年	1.2	3.2	5.0	5.2	8.8	11.1	17.6	13.3	14.9	6.9	7.3	1.6	2.3	0.5	1.2	330.7
	08年	1.7	4.1	5.6	5.3	10.2	11.5	17.8	13.8	13.6	5.6	5.7	1.5	1.8	0.4	1.4	317.4
	07年	1.4	3.4	5.0	5.8	10.8	11.2	19.0	13.6	13.5	6.0	6.0	1.3	1.6	0.3	1.2	318.7
	06年	1.7	4.2	6.5	6.7	11.6	12.9	18.5	12.1	12.0	5.0	5.1	1.0	1.5	0.3	1.1	303.1
	05年	1.7	3.9	6.3	7.5	14.2	13.9	17.7	12.9	10.3	4.6	3.6	0.8	1.5	0.3	0.9	292.8

### ■披露宴・披露パーティの招待客人数の分布(披露宴・披露パーティ実施者／単一回答)

※全国(推計値)＝各エリアの婚姻件数に合わせてウェイトバック集計を行なった推計値



		10人 未満	10～ 20人 未満	20～ 30人 未満	30～ 40人 未満	40～ 50人 未満	50～ 60人 未満	60～ 70人 未満	70～ 80人 未満	80～ 90人 未満	90～ 100人 未満	100～ 110人 未満	110～ 120人 未満	120～ 130人 未満	130～ 140人 未満	140～ 150人 未満	150～ 160人 未満	160人 以上	無回答	平均 ・ 人
全国(推計値)	10年	1.3	2.7	3.1	4.4	7.1	10.4	15.3	14.8	13.4	7.9	6.9	2.6	2.5	1.5	0.9	1.0	1.9	2.1	72.7
	09年	0.7	2.4	2.5	4.6	7.4	10.7	16.2	14.4	14.2	7.7	6.3	2.3	2.5	1.7	0.9	0.9	2.4	2.2	73.8
	08年	1.1	2.4	3.0	4.9	7.4	11.0	15.1	14.4	14.1	7.0	7.1	2.7	2.8	1.4	0.6	0.9	2.7	1.5	73.8
	07年	0.7	1.9	2.3	3.6	6.7	12.0	15.5	14.0	15.5	7.3	6.9	2.4	3.3	1.5	1.0	0.8	3.1	1.5	76.0
	06年	0.5	2.3	2.4	4.3	7.2	11.4	16.0	14.2	13.9	6.9	7.5	2.4	2.7	1.7	1.0	0.9	3.1	1.7	75.3
	05年	0.8	1.9	2.3	4.4	7.5	10.9	15.5	14.3	13.5	6.4	6.8	2.5	3.4	1.4	1.2	1.2	2.8	3.0	75.3